

Защита от энергоинформационных поражений



Мы все живем в агрессивной среде и постоянно подвергаемся энергетическим атакам — даже если этого не замечаем и ничего об этом не знаем. Неподготовленный человек чаще всего замечает лишь последствия этих воздействий, которыми являются болезни, неудачи, собственное неадекватное поведение. Крайне агрессивны все политические структуры и общественные организации.

Имеет ли место факт агрессии извне, пострадала ли от него ваша энергетика. Теперь настало время узнать, что же делать с последствиями таких непрошенных вторжений, как от них избавляться и как приводить себя в норму после энергоинформационных поражений.

Очень часто эти энергетические воздействия не столь и значительны. Мы каждый день встречаемся со множеством таких мелких “нападков” и внедрений в нашу энергетическую оболочку, которые не могут причинить серьезного вреда здоровью. Но вот нормальному процессу роста, развития, становления энергетика, процессу приобретения силы даже такие мелкие “камушки” могут помешать. Аллегорически можно сказать так: хочешь пробежать

марафонскую дистанцию — замечай и мелкие камни на дороге, иначе неизбежно переломаешь ноги.

Вы знаете, что атаки бывают грубые, эмоциональные — поражающие восходящий поток энергетики, и более тонкие, внедряющиеся в структуры сознания в виде посторонних программ и кодов. Будем говорить и о тех и о других.

Сначала более подробно поговорим о том, какие вообще бывают атаки. Итак, вот классификация энергоинформационных атак:

- прямой энергетический пробой (сглаз) и энергетические присоски (вампиризм);
- программирование (народ называет это явление наговором и емким словом “морок”);
- вложение в эфирное тело самостоятельной энергоинформационной конструкции (порча);
- подключение к независимой энергетической сущности или структуре (проклятие).

В данной классификации атаки перечислены, так сказать, в нарастающем порядке, то есть от самой “безобидной” (сглаз) к самой опасной (проклятие). Если сглаз обнаружить и устранить достаточно легко, то чем дальше — тем сложнее. И все же ничего невозможного для нас с вами не существует. Поэтому откинем прочь все страхи и сомнения и смело посмотрим в глаза опасности с твердой уверенностью, что победа будет за нами.

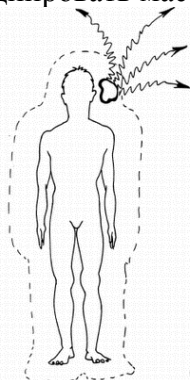
Вампиризм это энергетическое нападение с помощью оттока энергии. Жизнедеятельность любого человеческого организма невозможна без определенного количества особой жизненной энергии. Существует обмен, при котором одна из сторон является нападающей и поглощает энергию другой. Людей, захватывающих чужую энергию, называют «энергетическими вампирами». Вампиры — обычно весьма эгоцентричные личности. Они не могут (или не хотят) использовать энергию из окружающего их энергетического океана и отнимают уже переработанную в чакрах энергию других людей, находящихся в непосредственной близости. Причем вампиры могут и не осознавать, что они питаются чужой энергией. Они чувствуют себя лучше, когда находятся в обществе веселых жизнерадостных людей с хорошим здоровьем. В то же время, человек, находящийся длительное время в контакте с вампиром, начинает чувствовать себя истощенным, опустошенным, раздраженным, у него появляется желание уйти от общения. Вампиры часто очень красноречивы. Они много говорят о своих чувствах по отношению к своим жертвам, уверяют их в безграничной благодарности и стремлении сделать им добро. Обычно вампиры не вносят отрицательных зарядов в энергетику жертвы, они лишь истощают ее энергетически, оставляя беззащитной перед естественной агрессией внешней среды. При этом снижаются защитные и адаптационные возможности человека, могут проявиться и прогрессировать патологические процессы, не проявлявшиеся до контакта с вампиром. Особенно неблагоприятно взаимодействие с вампиром в энергетически обедненных условиях, например, зимой — когда человек получает мало солнечной энергии, витаминов и свежего воздуха. Вообще, при общем дефиците энергетики, интенсивность поглощения энергии вампиром тоже увеличивается



Прямой энергетический пробой и вампиризм — диагностика и противодействие

Вы уже знаете, как определить, что пришла пора поискать “неполадки” в своей энергетической системе: по ощущению отступления от эталонного состояния, по состоянию критических точек восходящего и нисходящего потоков.

В случае сглаза резко рассеивается нисходящий поток, а при присоске (вампиризме) ощутимо падает восходящий поток. Прямой энергетический пробой вызывается сильным потоком энергии, проистекающим из Аджна-чакры человека, который находится для вас в зоне непосредственной видимости. Этот поток может пробивать эфирное тело, и через пробой теряется энергия нисходящего, космического потока (как правило, “утечка” происходит в верхней половине туловища) — тогда мы имеем дело со сглазом. Если же поток из чьей-то Аджна-чакры как бы присасывается к вашим нижним чакрам, он начинает инициировать массивную потерю энергии восходящего потока — и это уже вампиризм.



Обнаружив рассеивание того или другого потока, надо иметь в виду, что об энергетических атаках говорят еще и определенные симптомы вашего организма. Бывает так, когда дело еще не дошло ни до болезни, ни даже до едва ощутимого физического недомогания, но вы чувствуете: что-то не то. Обратите внимание на некоторые ощущения, по которым тоже можно поставить диагноз. Так, при сглазе на человека находит как бы некоторое оцепенение, он становится каким-то отсутствующим, впадает в протрацию, уходит в себя и внутренне застывает.

Рис. Сглаз. Язва, дыра, незаживающая рана в оболочке эфирного тела заставляет человека терять энергию Космоса.

При вампиризме резко ухудшается настроение, появляется слабость, как будто вы только что проделали тяжелую физическую работу — копали огород или разгружали вагоны. А на самом деле всего-то поболтали полчаса с приятельницей.

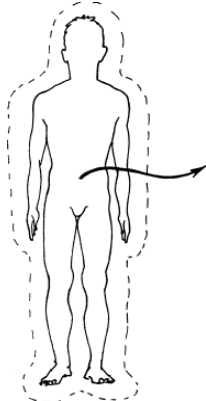


Рис. Вампиризм. Невидимая присоска пульсирует, выкачивая из человека жизненно необходимую энергию Земли.

Будьте внимательнее к своему телу, научитесь замечать даже мелкие симптомы, о которых вы раньше говорили: “А, ерунда”. Теперь вы знаете, что это не ерунда, это тело вам сигнализирует: прими меры. И если вам вдруг стало как-то не по себе, когда не знаешь, куда голову приклонить, как встать, как сесть — и так, и этак пристраиваешься, а все нехорошо, все неудобно, — то знайте: это неспроста. Тело первым — раньше, чем разум — начинает ощущать дискомфорт от посторонних воздействий. И если вы будете уважать свое тело, начнете ему доверять, оно само вам подскажет, где сидит враг. Ведь такие вещи, как вампиризм и сглаз, оборачиваются не просто ухудшением самочувствия, а целым букетом заболеваний — от нейродермита и вегетососудистой дистонии до опухолей и туберкулеза.

Если же ваша рука попадет в область, где прикрепилась присоска, то ладонь почувствует покалывание и вместо ощущения упругости встретится с чувством разрыхленности поля.

Если вы уже хорошо научились видеть эфирное тело и сумеете настроить свой глаз на восприятие ауры, то увидите, что при присоске аура рассеивается в нижней половине эфирного тела (под пупком или на том же уровне со стороны спины), а при сглазе аура утончается в верхней части тела.

Хочу только предупредить: если вы обнаружите такие поражения у другого человека — не торопитесь его лечить, заделывая дыры своей собственной энергетикой. Как мы уже говорили, без специальной подготовки это может быть опасно для вас. Да и человек может невольно попасть от вас в зависимость. Чтобы этого не произошло, научите его справляться с присосками и сглазами самостоятельно. Но сначала вы сами должны научиться это делать. Сейчас мы с вами и будем учиться этому.

Существует несколько методов противодействия сглазу


1. Принудительная нормализация нисходящего потока. Для этого сначала надо настроиться на эталонное состояние, усилием воли сбросить с себя то оцепенение, которое неизбежно порождает сглаз, а затем буквально проталкивать поток вниз вдоль позвоночника. Этот метод поможет, если сглаз не слишком сильный, наведен не очень энергетически мощным человеком, чей “дурной глаз” не слишком злобен. При нормализации хода нисходящего потока “дыра” заполнится энергией и закроется сама.

2. Если сглаз более серьезный и первый метод не помог, то направляйте свою энергию в пострадавшее от сглаза место, протягивая туда эфирное тело, и заполняйте им дыру, которую сглаз создает, как правило, в области Вишудхи или Аджны. Делайте это до тех пор,

пока не появится четкое ощущение восстановившейся границы вашей энергетической оболочки.

3. Если вам удалось обнаружить сглаз в процессе его наведения, вам крупно повезло: можете проверить свои энергетические возможности тут же, на месте. Например, увидели в толпе какую-то бабку зыркучую (случайность? Случайностей не бывает!), которая так и протыкает вас глазами, явно ей что-то в вас не нравится, и почувствовали к тому же, как под ее взглядом вы впадаете в необъяснимое оцепенение, а ваша аура просто-таки тает, — действуйте, не теряя времени. Проще всего направить агрессору в Аджна-чакру мощный поток энергии из своей Аджна-чакры. Это вызовет временную блокаду атакующего воздействия, что позволит вам ретироваться с минимальными потерями.

Только, пожалуйста, не переусердствуйте. Не давите чрезмерно своей энергетикой на несчастную старушенцию. Иначе вы будете похожи на того смельчака, который, решив припугнуть преследовавшего его хулигана милицейским свистком, так увлекся, что



помчался с криком и угрозами вслед за уже улепетывающим нападавшим. В таком случае вы сами начинаете играть роль “дурного глаза”, приобретая навыки причинения людям вреда без нужды. Предупреждаю: карму потом исправлять будет тяжело.

Рис. Прямая атака — мощный поток энергии из вашей Аджна-чакры блокирует выплеск посторонней энергетика.

Теперь познакомимся с методами противодействия вампиризму.

1. Если вампир не очень сильный и присосался не так давно, избавиться от него достаточно легко при помощи такого простого приема, как временная остановка восходящего потока. Для этого, как вы уже знаете, достаточно всего лишь задержать дыхание на вдохе. Присоска при этом отпадет сама собой.

2. При не слишком глубоко укоренившейся присоске, если она установлена недавно, также достаточно сосредоточиться на ощущении границ своего эфирного тела и проследить их целостность и нерушимость. Сосредоточившись на своем эфирном теле и тщательно обследовав его границы, вы обязательно почувствуете, где они нарушаются, в каком именно месте происходит отток энергии (как вы уже знаете, вампиры подключаются к нижним чакрам — Манипуре или Свадхистане). Почувствовав место оттока, вы можете направить туда дополнительную энергию. Делайте это до тех пор, пока ощущения восстановившейся целостности границ эфирного тела не станут ясными и четкими.

3. Если предыдущие два метода не помогли, значит, вам достался вампир достаточно сильный и укорениться он успел весьма глубоко. В таком случае в ход надо пускать “тяжелую артиллерию”. Делается это следующим образом.

Лучше будет, если вы останетесь в одиночестве в тихой комнате, расслабитесь, прогоните посторонние мысли. После чего вам предстоит оборвать, отрезать или каким-то другим образом отсечь от себя присоску. Сосредоточьтесь на ощущении своего эфирного тела, обследуйте его границы, ощутите место присоски, по которой происходит отток вашей энергетика. Теперь ощутите эту присоску в виде вполне материального жгута, веревки, каната — как вам подскажет ваша интуиция. Далее, опять же согласовываясь с собственной интуицией, действуйте так, как действовали бы в реальности, если бы вам надо было этот канат перерезать. Можете пользоваться любыми инструментами, какими только пожелаете, — взять, например, меч, пилу или топор и отсечь присоску. Если же это ни мечу, ни топору оказалось не под силу — ну что же, воспользуйтесь лучом лазера, огнеметом, ракетной

установкой. В общем, в ход может пойти любое оружие, которое вы только сможете четко и ясно ощутить, — оно будет смоделировано вашим эфирным телом. Отсекайте, отрубайте, отрезайте присоску до тех пор, пока у вас не появится четкое ощущение ее отделения и восстановления нормальной границы вашего эфирного тела.

Но надо иметь в виду следующее: отсечь присоску — это еще не все. Потому что даже после отсекания она по-прежнему будет тянуться к вам в пространстве, так и норовя присосаться обратно. Чтобы предотвратить повторное закрепление вампира, можно замкнуть отрезанный жгут с Манипура-чакрой вампира, образовав такую своеобразную петлю. Если вам это сделать почему-либо не удастся, можно отрезанную присоску погрузить глубоко в землю — так глубоко, как только сумеете достать (естественно, в своем воображении, реальную яму рыть не надо). Вампиру после этого вряд ли захочется снова тянуться к вам своими “щупальцами”.

4. Если вам удастся распознать вампира в тот момент, когда он только устанавливает присоску (например, разговариваете с каким-то человеком, и вдруг чувствуете, как ни с того ни с сего наваливается усталость), проще всего в целях самообороны поступить так: немедленно создать мощный энергетический поток из своей Аджна-чакры, словно луч прожектора, и этим лучом соединить эфирное тело вампира с эфирным телом любого находящегося поблизости объекта. Подойдет для этой цели и дерево, и животное, и даже случайный прохожий. Вреда вы этим никому не причините: данная связь почти сразу разрушится, но вы за это время успеете выйти из-под влияния вампира.

И все же данным методом надо пользоваться очень осторожно: его можно применять только в том случае, если вы уверены, что вас “вампируют” осознанно, что человек прекрасно понимает, что делает, потому что привык получать подпитку за счет других. Иначе вы выйдете за пределы необходимой обороны. Если человек подключился к вам случайно, просто потому, что он в данный момент энергетически истощен, то его вампиризм неосознанный. И для такого человека ваш “луч прожектора” может быть опасен, так как в этом случае вы делаете не что иное, как наводите сглаз. Опять же хочу напомнить о том, что этим вы можете нанести вред и себе, попортив свою карму таким неблагоприятным деянием.

Программирование — диагностика и противодействие

Следующий этап, которым вам предстоит овладеть, — методы противодействия программированию.



Как вы уже знаете, программирование вызывается энергоинформационным потоком нижних чакр, направленным в верхние чакры других людей. Программирование может производиться и осознанно, и бессознательно — для жертвы никакой разницы нет, ей в любом случае одинаково нелегко.

Рис. Программа. Сгусток поля, по своей значимости равный чужой микросхеме.

Программирование нарушает баланс основных энергетических потоков, порождает



подсознательный дискомфорт и неадекватное поведение, но по непосредственным ощущениям в теле это обнаружить трудно, потому что четких сдвигов в самочувствии программирование не вызывает. Правда, если вы войдете в эталонное состояние, то сможете смутно почувствовать, что в течении восходящего и нисходящего потоков что-то изменилось и они больше не соответствуют эталону.

Рис. Программа в теле человека. Как паразитический червь, она процветает в эфирном теле человека, перепрограммируя его созвучно самой себе.

Обнаружить программирование можно и по такому признаку: мысли вдруг начинают течь совсем по другому руслу, и без видимых причин меняется настроение. Например, вы думали о хорошей погоде, об отпуске и радовались жизни — и вдруг что-то неуловимо переменилось, настроение испортилось, погода уже не радует, а мысли пошли только о том, что зарплата у вас маленькая и ту платят нерегулярно.

Но самое яркое проявление программирования заключается в том, что оно подталкивает к действию. Причем к такому действию, о котором сам человек потом будет говорить: “Как я мог это сделать?” Или: “Где была моя голова?” А голова была на месте, но подчинена была чужой программе, которая буквально вынуждала человека поступать вопреки самому себе, делать то, что делать не нужно и даже вредно. В этот момент человека как будто захлестывает и тащит за собой какая-то волна, с которой он не в силах справиться. Причем в глубине души, как правило, у человека остается смутное едва проявленное ощущение, что он делает что-то не то. Но мощная чужая программа подавляет этот внутренний голос, не дает ему быть услышанным.

Приобретя достаточный опыт видения ауры, вы сможете увидеть, что происходит в сам момент программирования: оборванные, ни с чем не связанные клочки ауры — программирующие энергоинформационные структуры — очень быстро поглощаются верхними чакрами человека, подвергающегося программированию.

При некотором опыте вы сможете распознавать людей, подвергшихся программированию. Свежие последствия программирования (наложения наговора или морока) можно заметить по тому, что потоки энергии человеческого тела никак не изменяются в зависимости от вдоха и выдоха. И кроме того, запрограммированный человек ведет себя как марионетка, как будто он не является самому себе хозяином. Его поступки нелогичны, не имеют каких-либо объяснений, он сам не знает, чего хочет, и действует как будто под влиянием каких-то абсолютно неразумных порывов. Про таких людей говорят, что у них “нет царя в голове”. Правильно, царя в голове у них нет, потому что царем, господином для них становится кто-то другой — тот, кто задает программу.

Распознав такого человека, вы можете оказать ему первую помощь: научить методам противодействия программированию. Но сами по отношению к другому эти методы не применяйте, чтобы он не впал в зависимость уже от вас. Применяйте их только по отношению к себе, а другим дайте информацию, чтобы они помогали себе сами.

Снятие программирования

Итак, обнаружив программирование, вы должны немедленно усилить оба потока до предела — как восходящий, так и нисходящий. Находитесь в таком режиме минут пять—десять, и мощный ток вашей энергетике сам удалит обрывки посторонних программ. Если программирования еще не произошло, но вы почувствовали опасность того, что это может случиться, можно воспользоваться этим же методом, он предохранит вас от внедрения посторонних программ.

После такого усиления мощности потоков нужно войти в эталонное состояние и отрегулировать мощность потоков до нормального гармоничного уровня.

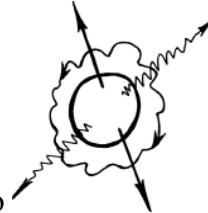
Затем ненадолго расслабьтесь и проведите повторную проверку своего состояния. Вдруг что-то осталось и продолжает свою черную работу? Проводите данное упражнение по усилению потоков до тех пор, пока посторонних программ не останется. Подойдите к этому крайне серьезно — ведь вы не знаете, что за программу вы подхватили. Вдруг она не только подтолкнет вас к нелогичным поступкам, но еще и принесет с собой серьезную болезнь или нацелит вас на саморазрушение?

Лучше будет, если вы займетесь не только усилением потоков, но еще и осознаете, куда вас толкает чуждая программа, какие поступки, вам не свойственные, заставляет совершать. Подумайте, как все это отличается от того, чего хочет ваша истинная сущность.

Мы уже вспоминали с вами те случаи, когда нас кто-то будто “затаскивает” в гости, куда нам совсем не хочется идти. Но какая-то сила против нашей воли туда нас ведет. Такие вещи опять же очень часто случаются с молодыми людьми, особенно с хорошо воспитанными и послушными, для которых чужое мнение всегда авторитетно, особенно если это мнение старшего по возрасту человека. Имейте в виду: даже старшие и более опытные люди не всегда знают, что лучше именно для вас. Об этом лучше вас никто не знает, да и не может знать. Поэтому, если кто-то настойчиво зовет вас туда, куда вы идти не хотели, или настаивает на том, чтобы вы поступали именно в этот институт, шли именно на эту работу, очень важно вовремя остановиться и понять: я туда не хочу, потому что я хочу заняться совсем другим делом.

А если кто-то вам внушает, что он лучше знает жизнь, и при этом навязывает свой образ жизни и свою модель поведения, знайте: вы имеете дело уже с сознательным программированием. Усиливайте потоки в присутствии такого человека и стойте на своем. Но не из пустого упрямства, а только если действительно чувствуете, что вам нужно нечто совсем другое. Избегайте того, чтобы поступать наоборот только из упрямства, из чувства протеста и “назло” кому-то, — так вы не вырветесь из-под чужого программирующего влияния, а только наломаете дров, в очередной раз предприняв шаги, которые вам совершенно не нужны.

Внедрение в эфирное тело — порча. Диагностика и противодействие



Следующее по сложности поражение — внедрение в эфирное тело посторонних энергоинформационных конструкций, или порча. Порча, к счастью, встречается значительно реже, чем сглаз или программирование. Ведь если и сглаз, и программирование могут стать результатом случайного, неосознанного воздействия, то порча не может возникнуть случайно. Порча — это всегда результат чьего-то злонамеренного воздействия, оформленного в законченное желание зла другому.

Рис. Порча. Энергоинформационный организм, несущий свою программу и действующий во благо себе.

Это не значит, что порчу могут наводить только черные маги и колдуны. Ежедневно наводят порчу друг на друга множество наших с вами сограждан, обычных людей, которые просто не ведают, что творят, потому что не знают, что их деяния называются порчей. В бытовых ссорах, к несчастью, люди очень часто бросаются репликами типа “чтоб ты сдох”, “чтоб у тебя руки отсохли”, “чтоб ты упал и разбился”, “чтоб тебя кондрашкахватила”, и т. д., и т. п. во множестве вариантов. Результат таких “невинных” речевых оборотов — порча. Данные злые пожелания, особенно если они произнесены эмоционально, с жаром, с пылом (а по-другому они и не произносятся), оформляются в самостоятельные энергоинформационные конструкции и внедряются в эфирное тело человека, в чей адрес были направлены.

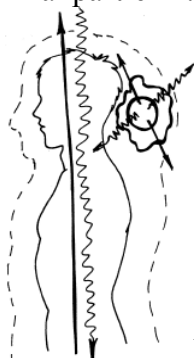


Рис. Порча в теле человека. Словно опухоль, она кормится его энергией, разрушая все вокруг себя.

Порча может как губить здоровье, так и нести неудачу в определенных областях отношений с окружающими людьми, и даже перекидываться на других. (Знаете, есть люди, о которых говорят: “Они приносят несчастье”. При этом люди сами по себе могут быть добрые и хорошие — но порченые.) Почувствовать в себе порчу достаточно сложно. Ведь она невидима для своей жертвы и у нее нет каких-то четких и определенных симптомов. Она может проявляться в каждом индивидуальном случае по-разному. Надо лишь иметь в виду, что она всегда вызывает изменение предыдущего состояния. Но вся беда в том, что эти изменения очень похожи на естественные.

Если в предыдущих случаях энергоинформационных атак воздействия всегда сопровождаются неестественными изменениями в циркуляции потоков, то здесь, на первый взгляд, как будто ничего не происходит. У вас может измениться настроение, перемениться образ мыслей, но вы можете не заметить, что это связано с порчей. Поэтому, чтобы обнаружить порчу, надо, повторюсь, внимательнее относиться к своему состоянию. Все то, чего не было в вашем состоянии раньше и вдруг появилось неведь откуда, может означать порчу. Особенно должно насторожить, если вас вдруг начинает что-то смутно мучить, тревожить, а что — непонятно, или если вы ни с того ни с сего впадаете в уныние и мрачные мысли.

Самым надежным способом обнаружения порчи является вхождение в эталонное состояние и тщательная ревизия своего эфирного тела, своего настроения, своих мыслей. Глядя на себя как бы со стороны, из эталонного состояния, зафиксируйте все то, чего не было раньше, что не характерно для эталонного состояния. Обследуйте границы своего эфирного тела. Если вы ощутите где-то нарост или как будто темный сгусток, инородное тело в вашем эфирном теле, — это порча. Обследуйте это инородное тело, определите по ощущениям его форму, цвет, размер. Именно оно и является источником неожиданно возникших черных мыслей, уныния, состояния безысходности, тревоги, беспокойства, которые несет с собой порча.

Если вы достаточно разовьете свою чувствительность, то сможете ощутить порчу и у другого человека, — в этом случае она воспринимается как локальное разрастание в эфирном теле, очень похожее на раковую опухоль. Иногда это разрастание воспринимается даже как нечто живое — как энергоинформационный паразит, подселившийся к человеку и живущий за его счет.

Порчу можно ощутить и при обследовании эфирного тела рукой: обычно это выступ, нарост, сгусток, в котором увязает рука.

Способ противодействия порче только один: это метод отторжения

Расслабьтесь, сосредоточьтесь, обследуйте свое эфирное тело, обнаружьте этот нарост, сгусток, “опухоль”, откуда исходит нежелательное изменение вашего состояния. Почувствуйте плотность этой инородной энергоинформационной конструкции, ее размер. Обследуйте эфирное тело вокруг сгустка и ощутите, как эфирное тело непосредственно вокруг области порчи разрыхляется. А теперь начинайте медленно и постепенно уплотнять границы эфирного тела под этой разрыхленной областью, примыкающей вплотную к области порчи. Направьте туда для этой цели максимум своей энергии. Одновременно над самой конструкцией и под ней продолжайте разрыхлять поле — тем методом, каким вам удобнее. Можете взбивать его как пену, можете мысленно рассеивать как сквозь сито, уменьшая плотность. Когда почувствуете, что вокруг области порчи эфирное тело достаточно разрыхлено, а под областью порчи плотность границы эфирного тела достигла максимума, почувствуйте, как эта плотная граница отделяет порчу от вас. Порча еще в эфирном теле, но она уже не соединена с ним, образовалась как бы прослойка воздуха, которая отделяет постороннюю энергоинформационную конструкцию от сформированного вами плотного участка эфирного тела.



Рис. Отторжение порчи.

Отдайте ей немного собственной энергии — и потеряйте этот пузырь вместе с обжиравшимся паразитом.

А теперь соберитесь, усильте до предела восходящий и нисходящий потоки и мысленно (в астрале) оттолкните порчу плотной границей эфирного тела, образованной вами, сквозь ту разрыхленную прослойку, которую вы тоже создали. Пусть порча отскочит от вашего эфирного тела, как мячик от упругой резиновой стенки, и вылетит наружу.

Очень важно заранее наметить тот объект, куда вы направите выброшенную порчу, чтобы она не причинила вреда другим и не вздумала возвращаться к вам обратно. Лучше всего, если это будет проточная вода или открытый огонь. Подойдет и струя воды из-под крана, и газовая горелка. Можно спустить порчу в унитаз, можно утопить ее в реке. Вода смывает всю заложенную в ней информацию и растворит ее. В крайнем случае, за неимением другого, можно перевести порчу в камень.

Есть и другие методы нейтрализации порчи — в народе известны методы отливания ее в воск или перевода на домашних животных и птиц: куриц, кошек и собак. Мы этого делать все же не рекомендуем, потому что использованный воск трудно утилизировать (мало ли к кому он попадет в руки, вдруг к ни в чем не повинному ребенку), а животных мучить негуманно, да и кармические осложнения могут потом возникнуть.

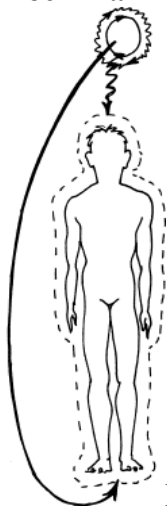
Когда вы избавитесь от порчи, заровняйте эфирное тело, чтобы там, в освобожденном месте, не оставалось никаких углублений и прорех. Сделайте это так же, как и в случае со сглазом: то есть направьте туда энергию, заполнив эфиром пустоту, восстановите границу

эфирного тела и больше мыслями не возвращайтесь к тому, что оттуда извлекли. Как бы повернитесь спиной к ушедшей порче и уходите от нее сами.

После всего этого еще раз протестируйте себя в эталонном состоянии. Если почувствуете, что что-то осталось, повторите всю процедуру еще раз.

С другим человеком проводить работу по нейтрализации порчи я опять же не советую. Увидев порчу у другого, научите его справляться с ней самостоятельно. Опытные целители умеют извлекать порчу из эфирного тела других людей — делают это рукой, как будто вынимая посторонний предмет. Но для этого требуется умение ставить серьезную защиту на свое эфирное тело, ведь всегда очень велик риск перевести порчу на себя.

Подключение к независимой энергоинформационной сущности — проклятие. Диагностика и противодействие



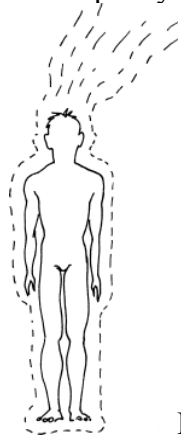
Наиболее редкий тип агрессии — подключение к независимой энергоинформационной сущности, или проклятие. Проклятие очень тяжело снимать. Ведь в этом состоянии человек подключен к очень мощной деструктивной и разрушительной энергоинформационной структуре — к такому разрушающему монстру. Человек, как яблоко на черенке, подвешен к щупальцу, через который этот деструктивный монстр сосет из него энергию и заставляет действовать в своих целях.

Рис. Проклятие управляет человеком, нацеливая его на саморазрушение.

Он толкает человека к саморазрушению, используя для этого всевозможные средства: либо подталкивает его к медленному самоубийству при помощи алкоголя или наркотиков, либо подстрекает к самоубийству самому натуральному, заставляя броситься из окна, повеситься, наглотаться таблеток... Этот монстр-кровопийца может также заставлять человека совершать поступки себе во вред, лишать его сна и покоя и даже делать его проводником несчастий для его близких. Все, наверное, неоднократно слышали истории о людях, у которых сколько бы ни было мужей или жен — все они поочередно умирали или погибали при очень странных обстоятельствах. Можно, конечно, заподозрить в таких людях склонность к совершению тяжких преступлений, но чаще всего виновато все-таки довлеющее над ними проклятие, из-за которого человек невольно несет в себе разрушительное начало. Такой человек, сам того не желая и не понимая, как это происходит, становится таким деструктором, сеющим вокруг смерть и разрушения — одним фактом своего присутствия.

Как наводится проклятие, объяснять, наверное, не надо. Скажу только, что для наведения полновесного проклятия недостаточно просто произнести в чей-то адрес фразу с пожеланием проклятия. Чтобы проклятие подействовало, человек, говорящий эту фразу, должен обладать очень мощной деструктивной энергетикой, быть, по сути, черным магом. Кроме того, он должен вложить в эту фразу всю силу своей ненависти. Только тогда он сможет вызвать сильную деструктивную сущность или структуру, которая его услышит,

явится на его зов и подключит к себе проклинаемого. Сильное проклятие может распространяться не только на самого человека, подвергнувшегося ему, но и на его детей, внуков и правнуков.



Проклятие для самой его жертвы невидимо и неощутимо. В этом случае бесполезно сравнивать себя с эталонным состоянием — обнаружить что-либо все равно невозможно. Заподозрить существование проклятия можно лишь по особым образом складывающимся обстоятельствам. Это может быть и из ряда вон выходящая полоса неудач, и цепь несчастий среди родных и близких, и неожиданная тяжелейшая болезнь.

У другого человека проклятие увидеть можно. Оно выглядит как туманный вырост ауры, смыкающийся с какой-то неясной структурой, уходящей вдаль. На ощупь проклятие никак себя не проявляет.

Рис. Разреженная аура, словно пар, устремляется куда-то вверх — эти нити ведут к далекому центру проклятия.

Меры противодействия проклятию достаточно сложны и без посторонней помощи редко бывают эффективны. Помощь эту может оказать только очень сильный маг либо святой. В этом случае проклятие вам грозить уже не будет. Чисто теоретически можно, пожалуй, объяснить, как это делается, но данная работа требует колоссального опыта.

В собственном эфирном теле, в участке, максимально удаленном от точки закрепления проклятия, создается замкнутая энергетическая структура наподобие шара, насыщенная энергетикой обоих центральных потоков. Этот шар надо медленно переместить в область закрепления проклятия, слить его с этой областью, а затем отторгнуть — примерно так же, как и порчу.

Но, повторяю, эта работа требует гигантской подготовки, огромного энергетического потенциала, а также строжайшей внутренней дисциплины. Без всего этого за дело лучше и не браться. А если с вами или с вашими близкими, не дай Бог, случится такое несчастье, как проклятие, я советую обратиться к помощи церкви. Церковь — очень мощная созидательная энергоинформационная структура, которая своей энергетикой может противостоять деструктивным энергетическим монстрам.



Рис. Обманите проклятие. Вы создадите сгусток энергии, чтобы проклятие подключилось к нему, и отпустите его. Проклятие уйдет вместе с ним.

Некоторые формы проклятия можно снять постом, исповедью и причастием — ведь в этом случае вы подключаетесь к энергетике церкви и она начинает действовать вам во благо. Если и это не помогает, то придется прибегнуть к такой практикуемой церковью процедуре, как изгнание дьявола. Ведь дьявол — это и есть не что иное, как мощная деструктивная одушевленная энергоинформационная сущность, без которой не обходится наложение проклятия.

Если вы увидели проклятие у другого человека, что делать? Во имя всего святого: воздержитесь от вмешательства! Не играйте с огнем, это очень опасно. Посоветуйте такому человеку обратиться в церковь. Если он некрещеный или, еще хуже, атеист, иногда бывает достаточно обратиться к вере и принять крещение.

Способы защиты

У меня появилось гипотеза, что и мы занимающиеся Сахаджа – Йогой тоже можем подвергаться атакам ларв. Прежде чем давать вам те способы защиты которые я был вынужден найти, я расскажу, как догадался почему возникло заражение сахаджа - йогов паразитами – лярвами. Да потому, что мы все перестали проводить самые обычные чистки огнём, те самые которые мы очень активно применяли, когда Сахаджа - Йога только появилась.

1. Первый забытый способ чистки - это чистка свечкой.

2. Надо контролировать себя и метод Интроспекции о котором нам говорила наша Учительница должен просто войти нам в плоть и кровь и стать такимже ежедневным процессом, как чистка зубов и умывание. Кстати обливание водой это тоже метод профилактики чистки нашего эфирного тела. За своим эфирным телом надо следить точно также, как и за физическим телом.

3. Оценка своего состояния очень проста, вам вовсе не надо тщвтельно изучать свою ауру, да не многие это могут делать. Для того, что бы проверить не подцепили ли какого нубудь паразита, вам надо только отслеживать, что ваши энергетические потоки идущие по вашему теллу и снизу вверх и с верху вниз никто не перехватил, не заблокировал и нигде не образовалась пробка. Для таких, как и я, кто не может визуально наблюдать распределение энергетических потоков в вашем теле предлагаю простой метод основывающейся на классической Йоге Патанджали. Предлагаю вам метод проверки подъема энергии

Кундалини, ну а уж если путь для её подъёма будет свободен, так и поток идущий сверху из Космоса будет способен пройти. Для оценки работоспособности ваших энергетических каналов вам следует поднимать мысленно энергетику по левому, правому и затем центральному каналам. А вот для контроля проходит ли энергия от вашего мысленного посыла вам следует выполнять растянутый вдох, но при том так что бы его хватило на всё время подёма вашей энергетики, вашей энергии Кундалини от Муладхары до Сахасрары. Одновременно вы должны наблюдать за реакцией вашей мышечной системы в районе горла. Если будет где то затор, то вам перекроется дыхание на соответственно заблокированной чакре. Есть небольшая трудность, что надо научиться поддерживать длительность вдоха, так чтобы его хватило на подъём и прохождение вашей Кундалини через все чакры.

4. Самое простое средство - это Женечкина "Вода времени", а я назвал "Мёртвая вода" Эта вода втягивает торсионное поле, и вектор поля повернут по направлению к этой воде, естественно около бутылки с такой водой образуется локальное сгущение поля с вектором направленным внутрь. В таких областях возможно изменение скорости течения времени. Я касаться здесь вопроса экспериментов со временем не буду, обращайтесь с этими вопросами к нашему Женечке или к литературе описывающей эксперименты с зеркалами Козырева

Ну а я предлагаю вам использовать свойства этой воды полагать энергию торсионного поля. Энергетический паразит - лярва тоже построен из полей имеющие всё равно в основе единое торсионное поле и для жизни ему нужно иметь достаточную концентрацию свеженького торсионного поля. Именно поэтому лярвы и внедряется в эфирное поле человека. Если лярва, как и многие существа тонкого Мира не будут питаться торсионным полем в течении 9 дней, то их ждёт полурепад и полная гибель через 40 дней. Так вот предлагаю вам лишить такого паразита - лярву, если не дай Бог он заведётся у вас, его жизненной энергии, Для этого вам надо принять ванну с мёртвой водой, которая и высосет жизнь из лярвы. За себя вы можете не бояться ведь вы человек - мощнейший природный генератор торсионного поля.

5. Таких лярв - паразитов можно надевать на обычную деревянную палочку (хотя конечно лучше бы иметь так называемую "волшебную палочку" обладающую большим энергетическим потенциалом и большей способностью выдавать ченез палочку вашу собственную энергию), вращая её по правилу правого винта и ввинчивая её в паразита – лярву, а потом выкручивать обратно из эфирного тела тоже по правилу правого винта. Затем эту заразу надо куда то деть, что бы она не убежала и снова не начала пакостить. Для этого надо нашу палочку с лярвой приблизить к мёртвой воде и также как и ранее вращать палочку, как бы ввинчивая её по правой спирали в "мёртвую воду", чтобы доставить лярву в водичку, и затем опять по правой спирали вывинтить палочку из пространства рядом с бутылкой с мёртвой водой. Вместо воды можно использовать обычный пластмассовый шарик разрисованный наложенными друг на друга скручивающимися и раскручивающимися спиралями. Этот шарик тоже поглощает торсионное поле, поэтому я дал ему название "Пиявка Шивы". Можно вместо воды вкрутить эту лярву в шарик. Идаже можно потом использовать энергетику этой лярвы в мирных целях, а жить она в шарике сможет, т.к. туда всё время всасывается поле. Недостатком этого метода является то, что надо хотя бы приблизительно знать место где присосался паразит. Однако, обычно лярвы присасываются со стороны спины к месту обитания вашей Души. В связи с этим обращаю ваше внимание, что необходимо и вам обращать внимание на то, кто сидит у вас за спиной в зале, где вы будете медитировать. Думаю именно так и пошла эта зараза по рядам сахаджа – йогов.

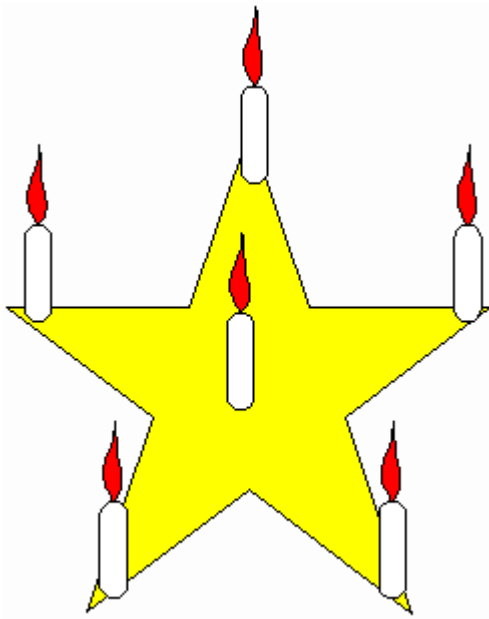
6. Можно сбросить лярву, прижавшись к насыщенному сильной энергетикой дереву. Обычно такие деревья можно найти среди дубов. Здесь вам не нужно точно знать где этот паразит, вы просто постоите прижавшись к дереву и лицом и спиной. Здесь правда есть существенный недостаток. Лярва может поделиться и у вас может остаться её приличный кусок и если её не удалить, то эта лярва быстро наберёт свои размеры. А удалять паразитов

надо, иначе они могут попытаться захватить ваше тело, конечно это не так просто сделать, но надо помнить и об этом.

7. Можно лечиться высоким электрическим напряжением. Я сам ещё не проверил этот метод, но в 30 годах в нашей стране этот метод применялся очень активно. Простейшим прибором генерирующим высокое напряжение может служить электронное зажигание для автомобиля (такую машинку сделал наш Женечка). Можно подсоединить высоковольтный провод к лампе ультрафиолетового света и подносить трубку лампы ультрафиолетового цвета к телу на расстояние 1,5 – 5 см. Ещё можно предложить поместить в пластиковый обруч медный провод и подвести к этому медному проводу высокое напряжение и для лечения одевать такой обруч на человека. Этот метод судя по результатам полученным в 30 годы очень хорош, но существует к сожалению большая опасность попасть под высокое напряжение. Однако должен заметить, что если вы не будете убиты случайным, естественно не запланированным ударом электротока, то уж уверен, лява точно не переживет такого удара.

8. А вот лечение – избавление от зомбирующих программ гораздо проще, но и на порядок сложнее. Вы должны быть способны создавать весьма приличный энерго - поток торсионного поля, пропуская через себя потоки вверх и вниз. Именно эти потоки и могут извлечь из вас подобные зомбирующие программы. Подобные вещи может делать только сильный Духом и обязательно дважды рождённый человек или сахаджа – йог, который уже умеет и может успешно медитировать и иметь уже некоторые наработки на своём пути Духовного развития. Собственно поэтому зомбированию в основном подвержены так называемые “обычные, нормальные” люди и люди с низким уровнем Духовного развития.

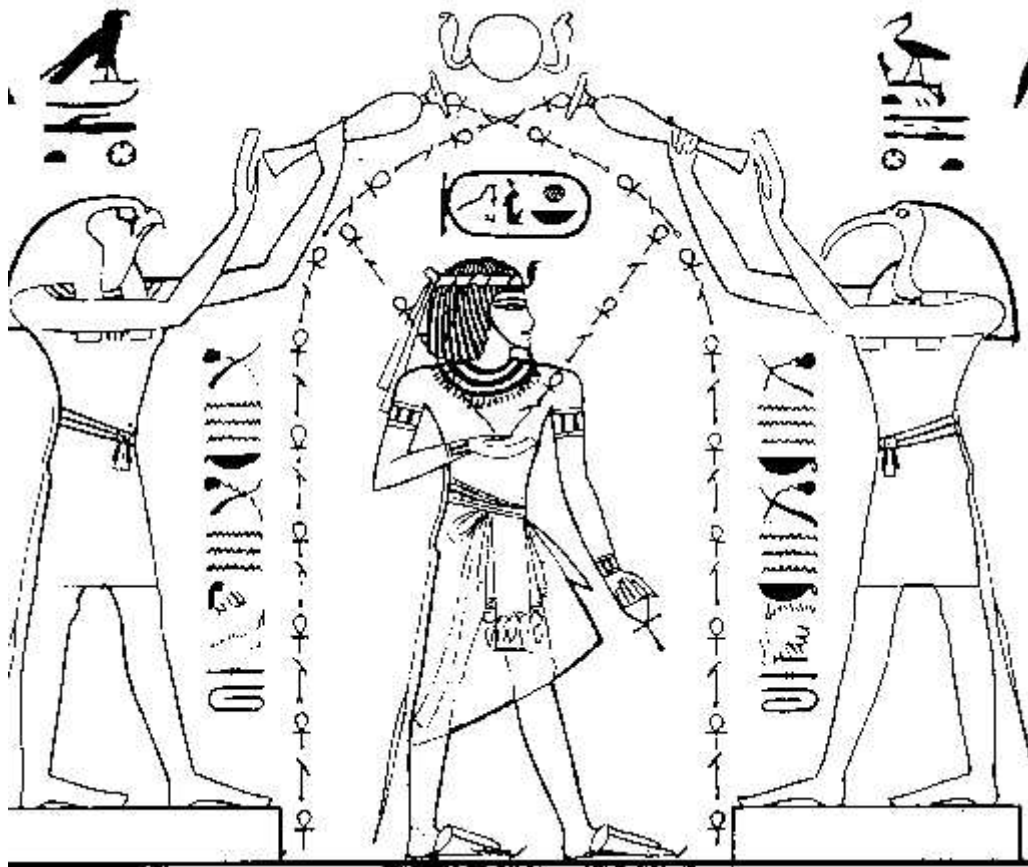
9. А теперь представлю вам очень интересный ритуал вызова мощного энергетического потока с помощью построения пентаграмм в виде многолучевых звёзд. О таком ритуале вызова энергий часто упоминается в книгах фэнтези Ника Перумова. Его герой использует энергию таких звёзд для создания энергетической основы на которую накладываются его желание, резонирующее с этим энергетическим потоком с помощью произношения ритмических звуков: заклинаний – мантр. В вызове этой энергии участвуют и Земля и звёзды и поэтому эти звёздные пентаграммы были точно ориентированы по сторонам света и участвующим в этом построении Звёздам небесных созвездий. Число лучей и мощность и тип энергии определялись числом использовавшихся элементов. Маги рисуют многолучевые звёзды и выкладывают их узловые точки кристаллами – накопителями энергии и горящими свечками, тоже создающими поток поля за счёт уносимых вверх раскалённым воздухом электронов в незгоревших раскалённых частичках элементов входящих в состав свечки. К сожалению во всей горе литературы в книжных магазинах, посвящённой магии я не нашёл даже упоминания об этом очистительном ритуале, употребляемом многочисленными экстрасенсами от объявлений которых просто пестрят газеты. Однако в киносерiale “Приключения мага” показали окончание такого ритуала: на столе догорали свечи стоящие в углах лучей звезды и в её центре.



По такому образцу я тоже опробовал создание такой звезды и мне было очень хорошо и произошла чистка котрорая и избавила меня от головной боли и остатков паразита, которым меня наградила какая то ведьма.

На ватманском листе нарисовал обычную пятиугольную звезду, полученную путем соединения пяти точек между собой, полученных в результате деления окружности на пять частей. Причём оказаось, что перекрешивающиеся лучи звезды делят линии соединяющие точки лежащие на окружности, в тако же пропорции, как и в золотом сечении (1:1,64...). В центр и по окончанию лучей я установил по огарочку свечки. В первый раз (когда я таким образом лечился от нападения ведьмы) я проспал одоло полутора часов, до тех пор пока не начали прогорать свечки. Расположил я эту пятиконечную звезду так, что один конец был напрвлен на север, на полярную звезду, а один из её других лучей светил на меня. Никаких желаний я не произносил, и никаких мантр не читал. Думаю происходила автоматическая модуляция возникшего мощного энерго потока моими мыслями. В результате произошла чистка меня и мне стало хорошо.

Энергетические защиты



1. Сложилось так, что не все люди питаются от всемирных потоков энергий, а есть такие, которые черпают свою силу непосредственно из био-поля другого человека. В народе такие люди называются энергетическими вампирами, или саперми. В книге исследовательницы Шафики Карагуллы действие энергетических вампиров описано так: у вампира в районе солнечного сплетения образуется некие энергетические щупальца, которые вцепляются в здоровое био-поле человека и, буквально, высасывают энергию, после чего жертва чувствует себя изнеможенной, нервной, даже злой. А это иногда приводит к серьезным заболеваниям. Представляете, что будет если вампир - ваш родственник?

2. Каждый человек в своем материальном воплощении предназначен для чего-то. Истинные, высокодуховные люди имеют неоспоримое преимущество перед низкодуховными. Это проявляется тем, что высокодуховные люди имеют возможность гасить отрицательную энергию низкодуховных, что является неоспоримым плюсом для последних. Чтобы гасить отрицательную энергию других без потери своей, нужно ставить защиту.

3. Энергетический барьер помогает и в случаях гипноза, или психического воздействия на человека. Гипнотизированию или зомбированию очень легко подвергаются люди атеистического настроения. Причем сам факт зомбирования отвергается этими людьми, вследствие чего у них возникает много проблем, как в духовном, так и в материальном смысле.

4. И, наконец, порча, сглаз, приворот и т. д. Вот уж чего не нужно объяснять. Наверняка, каждый знает случаи применения этого рода деятельности! Уверю, при правильно поставленном барьере,

вы не испытаете подобного воздействия.

Разговор о биологическом барьере очень серьезен. Он требует особого подхода и настроения к жизни. Известно, что барьер требует огромной затраты энергии и сил. Основная задача - научиться держать его постоянно и при минимальной затрате сил, с максимальной эффективностью.

1. Думать только о положительном, изгоняя отрицательные эмоции и мысли. Короче говоря, радоваться всему и чаще улыбаться. К слову скажу, что даже при малейшем проявлении злости, аура человека сохраняет негативное состояние в течение двух суток. А при сильнейшей ярости можно нанести вред здоровью, что происходит с людьми, при инфарктах и других заболеваниях.
2. Почувствовать себя в гармонии с природой и окружающим миром.
3. Стараться подходить ко всему с точки зрения : "Это лишь материальный мир, он не главный! Главное душа и духовное развитие".
4. Старайтесь изживать обиду, зависть. Эти недостатки выедают нас изнутри. Говорите про себя: " Я рад, что этот человек достиг своей цели!", или "Я не держу зла на него, так как все ошибаются". Недаром существует русская народная пословица: "На обиженных воду возят".
5. Не отвергайте ничего. Все в мире имеет свое место в той или иной степени значимости.
6. Несите людям только добро (+++положительную энергетику+++).
7. Будьте только оптимистом, даже в критических ситуациях. Оптимистический настрой означает, что человек не сможет быть носителем отрицательной психической энергетики.

Постарайтесь преодолеть себя. Когда вы сделаете это, вы облегченно вздохнете, так как освободитесь от закомплексованности и невежества. Хотя я очень сомневаюсь, что этот материал будет читать человек, который не понимает смысл слов добро, сострадание, милосердие. А эти понятия являются основными в этой деятельности. Огромную роль в создании и удержании энергетического барьера, играет воображение и самовнушение. Надеюсь, вы понимаете, что здесь нечего доказывать, да я и не собираюсь. Если человек верит - все будет. Если нет - то, как говорят, не судьба... У неверующего свой путь, свое предназначение. В конце концов, все знают, что мысль имеет материальное состояние, главное научиться ее правильно воплощать.

1. Для непосвященного человека наиболее понятной и рациональной является эмоциональная защита. Если вы почувствовали, что вы подверглись психическому нападению, то самое действенное противодействие будет выглядеть примерно таким образом:
2. Слушайте веселую энергичную музыку, веселитесь, танцуйте, смейтесь. Принимайте контрастный душ. Употребляйте в пищу красный или черный перец, желательнее вместе с кофе. Ходите в кино с друзьями, на дискотеки. Короче говоря ведите контрастный, яркий образ жизни. Этими действиями вы существенно меняете координату отрицательного воздействия на вас! Вы ее словно "гасите", вследствие чего она ослабевает и вскоре исчезает совсем.
3. Если вы чувствуете, что нападение совершено в области тела, то помогает давление скрещенных рук на солнечное сплетение с сопровождением сокращений мышц брюшной полости.
4. Если вы чувствуете, что область атаки пришлась на голову, то старайтесь загрузить желудок и

заниматься интеллектуальной работой, например чтением книги. Причем, еду надо употреблять с минимальным периодом в 2 часа.

5. Очень действенной психологической защитой является, так называемая, *эгрегорная защита*. Проще говоря, если вы считаете, что у вас есть покровитель, в виде ангела- хранителя, природной стихии, Бога, в конце концов, то вы как бы скидываете свои проблемы на вашего покровителя, так, что это вас не должно больше касаться. Эгрегор сам разберется с этой проблемой, вам же остается только ждать и самое главное - верить и ощущать что покровитель действительно вам поможет.

Простейшими методами энергетической защиты являются различные виды щитов. Понятие щита: *щит - энергетическая структура, формируемая за счёт уплотнения участка биополя с целью не проникновения разрушительных энергетических импульсов*. Надеюсь, что с этим ясно. На самом деле, это определение включает в себя и понятие и принцип действия щита. Он создаётся в пределах биополя при помощи соответствующей мыслеформы. Щит может быть отражающим или рассеивающим. Рассеивающие щиты наиболее часто используются из-за своей простоты. При их создании нет необходимости проследить направление атаки после её отражения. С другой стороны, отражающие щиты наиболее эффективны, т.к. могут отправить заряд обратно в противника, поразив его той же энергией, что он потратил на вас, а потом ещё и от себя добавить. Ниже я приведу несколько примеров отражающих и рассеивающих щитов, а поглощающие рассмотрю позже, т.к. они относятся к мастерским техникам.

а) Самым простым приемом является перекрещивание рук или ног в разговоре с человеком, от которого можно ожидать неприятностей. При этом вы замыкаете контур своего биополя, стараясь не допустить его утечки или пробоев. Более сильной является защита с помощью кольца:

б) Большой и указательный пальцы одной руки соединяются с большим и указательным пальцами другой руки, образуя кольцо, три остальных пальца накладываются друг на друга. Этим приемом часто пользуются представители Китая, Японии.

в) Эффективным приемом, которым обычно пользуются йоги, является "вложение кольца". Сначала большой и указательный пальцы одной руки образуют кольцо и оно вкладывается в ладонь другой руки, затем большой и указательный пальцы второй руки образуют кольцо и вкладываются в ладонь первой руки. Этот цикл повторяется три раза. Обычно после третьего раза выполняющий прием ощущает вокруг себя повышенную плотность, кажется, что чем-то сдавливается голова. Вложение кольца действительно не только замыкает контур биополя человека, но и в несколько раз уплотняет его.

Визуализация: между вами и противником создаётся кирпичная стена толщиной от 1 до : (сколько выдержите) рядов. С момента её создания все атаки противника будут расходовать свои силы на эту стену, не достигая вас. Имейте в виду - щит работает до тех пор, пока вы держите визуализацию.

Достоинства: Стена - самый распространённый энергетический щит. Построен на достаточно простом мыслеобразе и расходует мало сил.

Недостатки: Элементарно вскрывается. Не спасёт от противника, более сильного чем вы.
Примечание: Для этого и других приёмов необходимо в совершенстве овладеть техникой визуализации.

Колпак

Визуализация: Вас окутывает серебристо-белая паутина, образуя над вами купол в форме половины яйца. Нити становятся всё гуще и гуще, пока не превращаются в сплошную стену.

Достоинства: Довольно простой щит. Его преимущества по сравнению со стеной состоят в том, что его нельзя вскрыть незаметно и он окружает вас со всех сторон. Главное преимущество - с ним легко можно передвигаться.

Firewall Движения

Мастер взмахивает рукой, как бы проводя между собой и противником черту по земле.

Визуализация: Земля лопаётся по проведённой черте и из трещины вырывается пламя, которое стеной отгораживает мастера от противника. Периодически, когда стена начинает ослабевать, мастер производит движение руками вверх, как бы поднимая что-то, и вызывает этим новую волну огня.

Достоинства: Обеспечивает относительно надёжную защиту от любого типа энергетических атак и позволяет уплотнять его в нужной точке без лишних движений и затраты сил.

Недостатки: С этим щитом нельзя передвигаться и на него тратится много сил. Так же недостатком можно считать сложность визуализации.

Серая стена

Визуализация: Перед глазами - серая стена. Глухая, шершавая и холодная. Ощущение полной защищённости и отгороженности от внешнего мира. Видна только серая поверхность цемента и ничего больше.

Достоинства: Этот метод пригоден для применения в толпе, когда кто-то так и норовит влезть под "Купол" или пересечь "Стену": Он исполняется с закрытыми глазами и не требует пространственных визуализаций.

Недостатки: Глаза закрыты, поэтому Вы не можете следить за происходящим вокруг.

Хрустальный купол

Визуализация: Из середины тела, где-то внутри за солнечным сплетением формируется синий шарик, который с резким выдохом раздувается, "выдавливая" наружу весь негатив и образуя вокруг тела защитную оболочку, состоящую из прозрачного "хрустального материала". **Движения:** Со взрывным расширением шарика руки резко в стороны.

Достоинства: Выполняет не только защитную, но и очистительную функцию. Быстро устанавливается.

Недостатки: Недолго держится.

Яйцо

Для выполнения этого приема необходимо развивать способность ощущать какие-либо предметы на значительном расстоянии. Сначала необходимо освоить "касание взглядом", т.е. мысленно трогать

предметы и улавливать ощущение от них (можно потрогать предмет рукой, а потом попробовать воспроизвести это ощущение в уме, не касаясь предмета). Освоив "касание взглядом" и не глядя на предмет, "потрогайте" его опять. Глаза при этом закрывать, не следует. После освоения этого упражнения строим "яйцо". Нужно почувствовать, а не представить, что на уровне межреберья спереди, сзади и с боков на расстоянии вытянутой руки находятся четыре теплые золотистые горошины, т.е. получается крест, лежащий в горизонтальной плоскости с осью, проходящей по средней линии тела. При вращении креста образуется обруч, который нетрудно превратить в яйцо, окружающее ваше тело и не дающее никаким отрицательным воздействиям проникнуть вовнутрь. Стенки яйца очень плотные, биополевые слои наматываются друг на друга около минуты. Оболочки могут быть одноцветными, двухцветными (воображаемыми). Желательно применять цвета золотистые, голубые, оранжевые. Очень важно четко пространственно ощущать все свои действия. Необходимо предупредить, что тренировки по "прощупыванию" предметов не должны быть более 1-2 минут до 5-7 в день.

Вращение биополя

Наряду с "защитными оболочками" большим успехом пользуется так называемое "вращение биополя". Методика данной формы защиты аналогична вышеописанной, однако плотная оболочка при этом отсутствует, а все пространство между телом и условным краем оболочки заполнено некой вязкой средой, чем-то вроде каши. Вся эта среда вращается вокруг оси тела против часовой стрелки. Когда вращение выполняется правильно, чувство тела исчезает и остается ощущение однородной массы, вращающейся в форме кокона.

Защита крестом

Окружить себя со всех сторон крестами, расположив их вплотную к телу. Медленно, с усилием, начиная с головы, отодвигать от себя кресты на расстояние до 1 метра. Сравнить свое состояние до и после отодвигания крестов, почувствовать, как они укрепляются и образуют единое целое.

Комбинированная защита

Сначала выполнить защиту "крестом", отодвинув кресты на расстояние 1-1,2 метра. После этого сделать защиту с помощью "оболочки" или "вращения биополя".

Информационно-биополевая защита

Неоднократно (по советам автора) проверена самыми различными людьми и практически всегда успешна. Сначала строится защитная оболочка, но не в форме яйца, а в форме шара. Затем шар плотно заполняется биоэнергией серебристо-фиолетового цвета. По наружной поверхности шара проходят в виде параллелей и меридианов ленты, на которых написано "Я вам не нужна (не нужен)".

Зеркальная стена

Представить себя со всех сторон и сверху окруженным стеной из одного, двух или трех рядов кирпичей. С наружной стороны стена покрыта сплошным слоем зеркал, обращенных во внешний мир. И с какой бы стороны нападающий на вас ни пытался бы напасть, он всегда получит отраженный и усиленный зеркалом ответный удар. Этот прием пользуется популярностью во всем мире и не раз доказывал свою эффективность. Применяя "зеркальную стену" никогда не показывайте человеку, пытающемуся влиять на вас отрицательно, что вы защищаетесь. Ваше спокойствие и дружелюбие заставят его наносить все более сильные удары, которые все с большей

силой будут к нему возвращаться. Этот прием был использован мной неоднократно. Он наиболее прост в исполнении и не требует особых физических и энергетических затрат, потому что вы не чувствуете барьер как часть себя, или своего био- поля. Он как бы существует отдельно, и в этом его преимущество. Однако основной недостаток в том, что очень сложно представить этот барьер, когда ты движешься. В случае движения лучше применять нижеописанные примеры.

Недостатки: Трудности в визуализации отражения.

Щит Персея

Щит из серии "Мобильных". То есть позволяет отразить узконаправленную атаку, поразив ею же противника, не закрывая при этом всего тела.

Визуализация: На левой (правой) руке появляется круглый зеркальный щит, которым отражаются энергоатаки посредством помещения его на пути выброса.

Достоинства: Мобильность, быстрота установки, малые затраты на установку.

Недостатки: Низкая прочность. Требуется правильный расчёт угла атаки для эффективного отражения. Трудности в визуализации отражения.

Телепатическая защита, или защита с помощью эфирного дубля

Этот метод наиболее энергоёмкий. Он основан на посылании кратких мозговых импульсов человеку, с сообщениями " Я вам не нужен" или " Я защищен, вам меня не достать". Для этого вы должны мысленно скопить всю энергию тела в области солнечного сплетения, затем передать ее в мозг, и с помощью центра мозга, или эпифиза (третьего глаза) спроецировать импульс на нападающего человека. Единственная опасность заключается в том, что вы можете не удержать возвратный напор оппонента. Для полной защиты комбинируйте 2 способа.

Прозрачность

Данный вид защиты подразумевает пропуск негативных энерго-вибраций через себя. Метод наиболее сложен, так как требует тщательной подготовки. Для того, чтобы эффективно его применять вам необходимо контролировать свое сознание, и энергетическое состояние. В общих чертах это можно охарактеризовать как мысленную установку : "Вся негативная энергетика проходит сквозь меня и не задерживается." Состояние должно быть устойчивым и непоколебимым. Вы должны быть уверены в данном методе и не допускать сомнений.

Отчужденность

Это так называемый эффект "отчужденности". Высшим проявлением его является стадия, когда человека настолько все перестают замечать, что он как бы оказывается невидимым для окружающих. Здесь есть два варианта,- вариант "обыденности",- т.е. стать в окружающей обстановке путем трансформации собственного биополя внешне таким же привычным, как, скажем, стол, на который особенно внешне не обращают, потому что к нему уже привыкли, а есть еще вариант собственно "отчужденности". Первоначальное проявление - в принципе это можно увидеть в любой компании, куда попадает такой человек,- он как бы выглядит "белой вороной" среди всех этих людей. Он - чужой в их компании, скажем так,- даже кажется инородным объектом. А в дальнейшем, если развивать этот эффект дальше,- человек просто перестает быть замечаемым

людьми и может наблюдать за "тусовкой", преспокойно стоя в углу, не получая с ее стороны на себя никакого воздействия. Как если бы он смотрел на мир из шлема водолаза. Так что при известных обстоятельствах никакие "шумные сборища" не могут повлиять на подготовленного

Двойник

А можно еще сделать для энерговампира так называемую мишень - ловушку с использованием энергии эгрегора, если человек пользуется его поддержкой. Внешне формируется как бы энергетический двойник - оболочка человека, покрывающая его основное энергетическое тело (образно), как бы таким "блестящим" слоем лака. При этом, основная энергооболочка человека, находясь под покровом такой мишени - ловушки как бы тускнеет. Основной энергоудар при этом приходится на эту самую мишень, построенную, как говорится, - "с заданными свойствами реагирования". При попадании в такую мишень вампир как бы проваливается в энергетический "мешок", состоящий из высокочастотных энергий эгрегора, в то время, как каналы рецепции энерговампира настроены в этот момент на прием низкочастотной энергии.

Эффект аналогичный тому, как если бы через провод или тонкий прибор пропустить сильный ток. Следствием попадания в такую ловушку будет так называемый энергетический ожог, в результате которого будут нанесены серьезные повреждения тонкому телу вампира, а также внесен серьезный дисбаланс в его общую энергетическую структуру. Это все равно, как опалить растение, - оно постепенно восстановится, свежая зелень прорастет через изуродованное огнем "тело", но на это уйдет время и оно будет сильно "страдать". Так же и с вампиром. После такого "опаляющего" шока быстро оправиться сложно. Да и потом, когда вампир будет приближаться к новой жертве, у него подсознательно будет возникать страх перед ней, по причине которого сам акт вампиризма может просто не состояться, разве что в случае очень сильной воли вампира, способной превозмогнуть сопротивление собственного организма, боящегося повторения "энергошока". Но, как правило, энерговампиры вампиры такой сильной волей не отличаются и в дальнейшем все их усилия направлены более не на "отсос" энергии у жертвы, а на ее сглаживание, т.е. как бы на месть за испытанное им самим страдание, являющаяся следствием появления лютой ненависти к людям вообще, в процессе переживаемых вампиром страдания "заживления" собственной энергетики. Но это уже либо для професионалов, либо для людей, у которых такая мишень-ловушка поддерживается постоянно, за счет слитности их сущности с сущностью эгрегора.

Удар хлыстом

Вариант - "удар хлыстом", - мельком, очень быстрый, жгучий взгляд вампиру в глаза, сопряженный с выбросом сжатого сгустка энергии через глаза. После такого варианта защиты у энерговампира возникает ощущение "песка в глазах" и он просто вынужден прекратить контакт по "отсосу" энергии, чтобы привести себя в нормальное состояние. Возможно даже временное частичное расстройство зрения. Своего рода, - как если бы рядом вспыхнула яркая - яркая лампочка или он бы посмотрел, не защитившись, на вспышку ядерного взрыва. При сильном "ударе хлыстом" можно даже добиться серьезных повреждений энергетики глаз противника, которые могут привести к заболеваниям органов зрения.

Теперь, как избежать потери энергии за счет так называемого агрессивного отбора ее насильственным физическим способом. Предположим, что к Вам подходит человек с явным желанием, простите за выражение, дать вам в "репу". Причем просто так, - по пьяной дури. Вы, естественно, защищаетесь. В этот момент вся ваша низкочастотная энергия выплескивается наружу или становится полностью задействованной организмом за счет повышения адреналина в крови. Вы, как бы звереете. А дальше, - все зависит от обстоятельств и финала драки. Если завалите Вы его, - то

уйдете как бы переполненным низкочастотными энергиями Вы,- еще долгое время после драки Вы будете вспоминать ее и у Вас будут невольно сжиматься пальцы с целью самому "наехать" на кого-то. Вы забрали низкочастотную энергию у противника и теперь она Вас переполняет, до тех пор, пока Вы ее не растратите и баланс низко- и высокочастотных энергий Вашего организма не восстановится. А до этого момента Вы будете находиться под воздействием этого бурлящего потока "грубой" энергии. Если же произойдет так, что побежденным окажетесь Вы, то вся ваша низко-частотная энергия перейдет к противнику. На Вас как бы навалится жуткая слабость и апатия, неспособность даже поднять руку для защиты, полное безразличие ко всему происходящему, лишь бы оно все быстрее кончилось. Это - один из вариантов "насильственного физического" энерговампиризма. Как правило, нападающий энерговампир очень хорошо чувствует начало выброса энергии жертвы и ловит ее, что называется, всей площадью локатора. Да по другому и не получится,- направлена - то она на него, усиливая его мощь в нападении. Так что жертве - крышка,- мало того, что избыют, так еще и "выпьют" без остатка. В таком случае лучший вариант, как говорится, либо избежать драки, что иногда удается, если у Вас полностью доброе и открытое выражение лица и глаз, что очень важно, когда Вы смотрите на противника (на таких людей как правило не нападают, даже если очень хотят на кого-то наехать, и дело обычно заканчивается обычным разговором, после чего все расходятся довольные друг другом).

Эта доброжелательная искренность как бы обезоруживает на момент противника, а потом и полностью отбивает у него охоту на Вас наезжать. Либо же, если на Вас наехали уже и надо "мочиться",- делать это, не теряя голову, как если бы Вы сидели в кабине боевого робота и только бы указывали ему, как наносить удары и ставить блоки защиты. Никаких энергетических выбросов попусту. Только для, что называется, решающего "навара", в который вкладывается вся энергия. Главное - не заводиться,- в этом случае Вы сохраните энергетический Ваш запас, в то время, как противник будет свой бесцельно тратить и расплескивать на Вас, все больше и больше ослабляясь. Сложнее всего выдержать первый натиск, когда он еще полон сил. А дальше,- уже легче

Камень

Сжать камень в районе солнечного сплетения и ассоциировать себя с землей.

Итак, я привел наиболее известные способы биологической защиты. Помните, что для каждого человека существует свой вариант защиты. Не все вышеперечисленные приемы характерны для каждого. Постарайтесь определить, какой же способ является для вас более подходящим и легкодоступным. Старайтесь использовать барьер повсеместно, это оградит вас от бед и отрицательной энергетики. Для того, чтобы сохранять его всегда, достаточно просто знать о нем, ощущать его. Просто говорите про себя: " Я в защитном барьере! Попробуйте ка до меня добраться.". Это утверждение должно отсеять все попытки психического воздействия на вас, так как вы будете на 100% уверены в своей защите.

Желаю удачи по применению защиты. И заодно желаю Вам никогда не быть энергетически-атакованными.



По материалам интернета